





CHALECO DE MALLA

SR1050


CARACTERÍSTICAS ESPECIALES



· Reflejante plástico de microprismas amarillo de 2.5 de ancho.



· Malla de punto abierto.
· 100% poliéster con recubrimiento plástico.
· Biés alta visibilidad reforzante.



· Ajuste delantero de gancho y felpa.

PESO UNITARIO

.13 kg

CONTENIDO POR EMPAQUE

Una pza.

DIMENSIONES DEL EMPAQUE

22 x 24 cm

Uso

· Efectivo al realizar actividades en zonas de tráfico vehicular, actividades de vigilancia o supervisión.

PROPORCIONES POR TALLA

	A	B
UNITALLA	65 cm	42 cm



COLORES DISPONIBLES



SR1050 AM SR1050 NJ SR1050 AZ SR1050 BC SR1050 VD SR1050 RJ